

2,5 kW

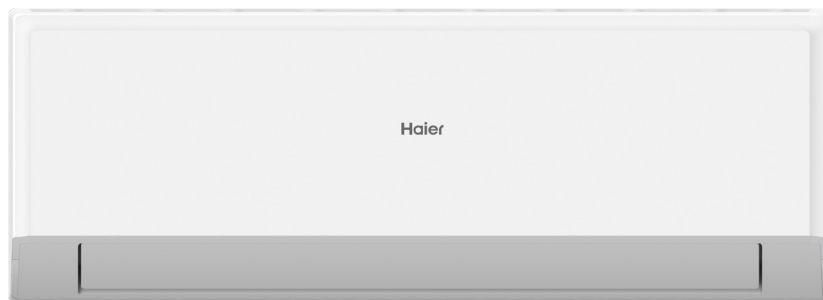
3,5 kW

5,0 kW

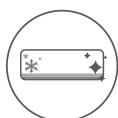
6,8 kW



Standard YR-HE2



Coanda Plus



Self-Clean



Contrôle Wi-Fi
intégré



Installation
facile



56°C
Steri-Clean



3-Level-Eco



Connexion
Facilité



I Feel

Nouveautés par rapport à Revive

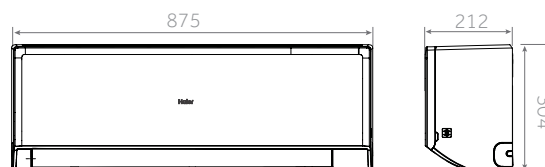
- Alimentation électrique extérieure
- Disponible en Multi
- On / Off
- Efficacité accrue
- Nouvelle commande HE2 améliorée
- Fonctionnalité I Feel pour plus de confort
- Appairage rapide Wi-Fi
- 3-Level Eco

Unité intérieure	Modèle		AS25RBAHRA-3	AS35RBAHRA-4	AS50RCBHRA-4	AS68RDAHRA-4
Données de performance						
Puissance restituée - REFROIDISSEMENT	nom (min-max)	kW	2,7 (0,7-3,4)	3,2 (0,8-3,8)	4,8 (1,3-5,4)	6,2 (1,3-7,4)
Puissance restituée - CHAUFFAGE	nom (min-max)	kW	2,9 (0,7-3,6)	3,9 (0,7-4,0)	4,8 (1,3-5,4)	6,3 (1,4-7,5)
Alimentation		Ph/V/Hz	1/220-240/50	1/220-240/50	1/220-240/50	1/220-240/50
Câble d'interconnexion			4 x 1,0	4 x 1,0	4 x 1,0	4 x 1,0
Débit d'air		m ³ /h	610/550	620	770/810	1100/1000
Unité intérieure						
Puissance sonore max. - REFROIDISSEMENT		dB(A)	54	59	60	64
Puissance sonore max. - CHAUFFAGE		dB(A)	54	59	60	64
Pression sonore - REFROIDISSEMENT		dB(A)	37/32/28/18	38/33/29/18	44/40/35/28	47/45/37/29
Pression sonore - CHAUFFAGE		dB(A)	37/32/28/18	38/33/29/18	44/40/35/28	47/45/37/29
Dimensions nettes	l x p x h	mm	805x199x292	805x199x292	875x212x304	975x222x318
Dimensions d'emballage	l x p x h	mm	876x365x272	876x272x365	945x390x296	1050x397x301
Poids Net / Total		kg	8,8/10,5	8,8/10,9	10,0/12,0	11,6/14,4
Données d'Installation						
Ligne liquide	Ø	mm (pouce)	6,35 (1/4)	6,35 (1/4)	6,35 (1/4)	6,35 (1/4)
Ligne gaz	Ø	mm (pouce)	9,52 (3/8)	9,52 (3/8)	12,70 (1/2)	12,70 (1/2)
Commande						
Standard	Télécommande		YR-HE2			

AS25 - AS35



AS50



AS68

