

2,0 kW

2,5 kW

3,5 kW

4,2 kW

5,0 kW

7,1 kW



Standard HQ-HJ



Stille



eco-Sensor



Wi-Fi Steuerung



3D



Einfache Installation



UVC Sterilisation



I Feel

- Niedriger Geräuschpegel
- Dual-Bewegungssensor
- Wi-Fi Steuerung
- 3D-Luftstrom: kontinuierliche Bewegung von horizontalen und vertikalen

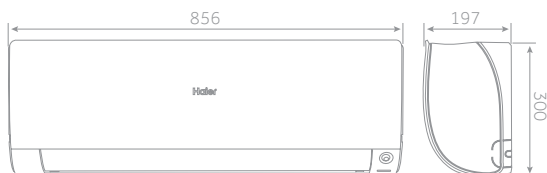
- Deflektoren
- Einfache Installation
- UVC Sterilisation
- I Feel



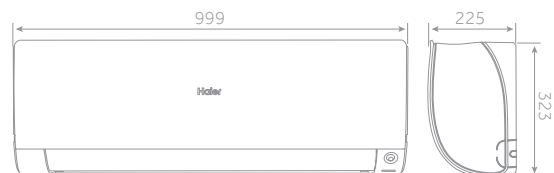
Innengerät	Modell	AS20S2SF1FA-MW3		AS25S2SF1FA-MW3		AS35S2SF1FA-MW3		AS50S2SF1FA-MW3		AS71S2SF1FA-MW3	
Leistungsdaten											
Ausgangsleistung - KÜHLUNG	Nennwert (Min-Max)	kW	2,00	2,60 (0,80-3,20)	3,50 (1,00-4,00)	5,20 (1,40-6,00)	7,00 (2,20-7,50)				
Ausgangsleistung - HEIZUNG	Nennwert (Min-Max)	kW	2,50	3,20 (0,80-4,20)	4,20 (1,00-5,20)	6,00 (1,40-6,90)	8,00 (2,40-8,50)				
Stromversorgung		Ph/V/Hz	1/220-240/50	1/220-240/50	1/220-240/50	1/220-240/50	1/220-240/50				
Verbindungskabel			4 x 1,0	4 x 1,0	4 x 1,0	4 x 1,0	4 x 1,0				
Behandeltes Luftvolumen	H	m3/h	600	600	650	900	1100				
Innengerät											
Hohe Schalleistung - KÜHLUNG		dB	53	53	55	57	60				
Hohe Schalleistung - HEIZUNG		dB	53	53	55	57	60				
Schalldruck - KÜHLUNG		dB(A)	38/32/25/16	38/32/25/16	39/33/26/17	45/41/37/28	47/43/37/33				
Schalldruck - HEIZUNG		dB(A)	38/32/25/19	38/32/25/19	39/33/26/20	45/41/37/28	47/43/37/33				
Nettodimensionen	BxTxH	mm	856x197x300	856x197x300	856x197x300	999x225x323	1115x235x343				
Verpackungsabmessungen	BxTxH	mm	952x283x389	952x283x389	952x283x389	1100x314x420	1202x319x432				
Netto-/Bruttogewicht		kg	9,5/12,0	9,5/12,0	9,5/12,0	12,0/15,0	15,2/18,2				
Installationsdaten											
Flüssigrohr	Ø	mm	6,35 (1/4)	6,35 (1/4)	6,35 (1/4)	6,35 (1/4)	9,52 (3/8)				
Gasleitung	Ø	mm	9,52 (3/8)	9,52 (3/8)	9,52 (3/8)	12,70 (1/2)	15,88 (5/8)				
Steuerung											
Standard	Fernbedienung		HQ-HJ	HQ-HJ	HQ-HJ	HQ-HJ	HQ-HJ				

AS20 - AS25 - AS35 - AS42

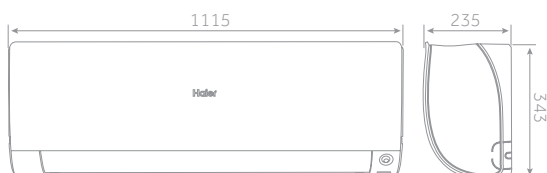
AS50



AS71



MONTAGEABMESSUNGEN



AS20-AS25-AS35-AS42-AS50

AS71

